



УПРАВЛЕНИЕ ФЕДЕРАЛЬНОЙ СЛУЖБЫ
ГОСУДАРСТВЕННОЙ СТАТИСТИКИ ПО СЕВЕРО-
КАВКАЗСКОМУ ФЕДЕРАЛЬНОМУ ОКРУГУ

Оперативная информация о состоянии сельского хозяйства Республики Северная Осетия-Алания



январь – ноябрь 2023 года



ФЕДЕРАЛЬНАЯ СЛУЖБА
ГОСУДАРСТВЕННОЙ СТАТИСТИКИ

Оперативная информация о состоянии сельского хозяйства Республики Северная Осетия-Алания

январь — ноябрь 2023 года

- 01 Индекс производства продукции сельского хозяйства в РСО-Алания
- 02 поголовье скота и птицы в хозяйствах всех категорий
- 03 Динамика поголовья крупного рогатого скота в хозяйствах всех категорий
- 04 Динамика поголовья коров из структуры крупного рогатого скота в хозяйствах всех категорий
- 05 Динамика поголовья свиней в хозяйствах всех категорий
- 06 Динамика поголовья овец и коз в хозяйствах всех категорий
- 07 Производство основных продуктов животноводства Скота и птицы на убой (в живом весе); молока; яиц
- 08 Объем реализации основных сельскохозяйственных продуктов сельскохозяйственными организациями

* Ежемесячные данные оперативной статистики





ИНДЕКС ПРОИЗВОДСТВА ПРОДУКЦИИ СЕЛЬСКОГО ХОЗЯЙСТВА

В% К СООТВЕТСТВУЮЩЕМУ МЕСЯЦУ ПРЕДЫДУЩЕГО ГОДА

Объем производства продукции сельского хозяйства всех сельхозпроизводителей

За ноябрь 2023 года

2 137,4

млн рублей

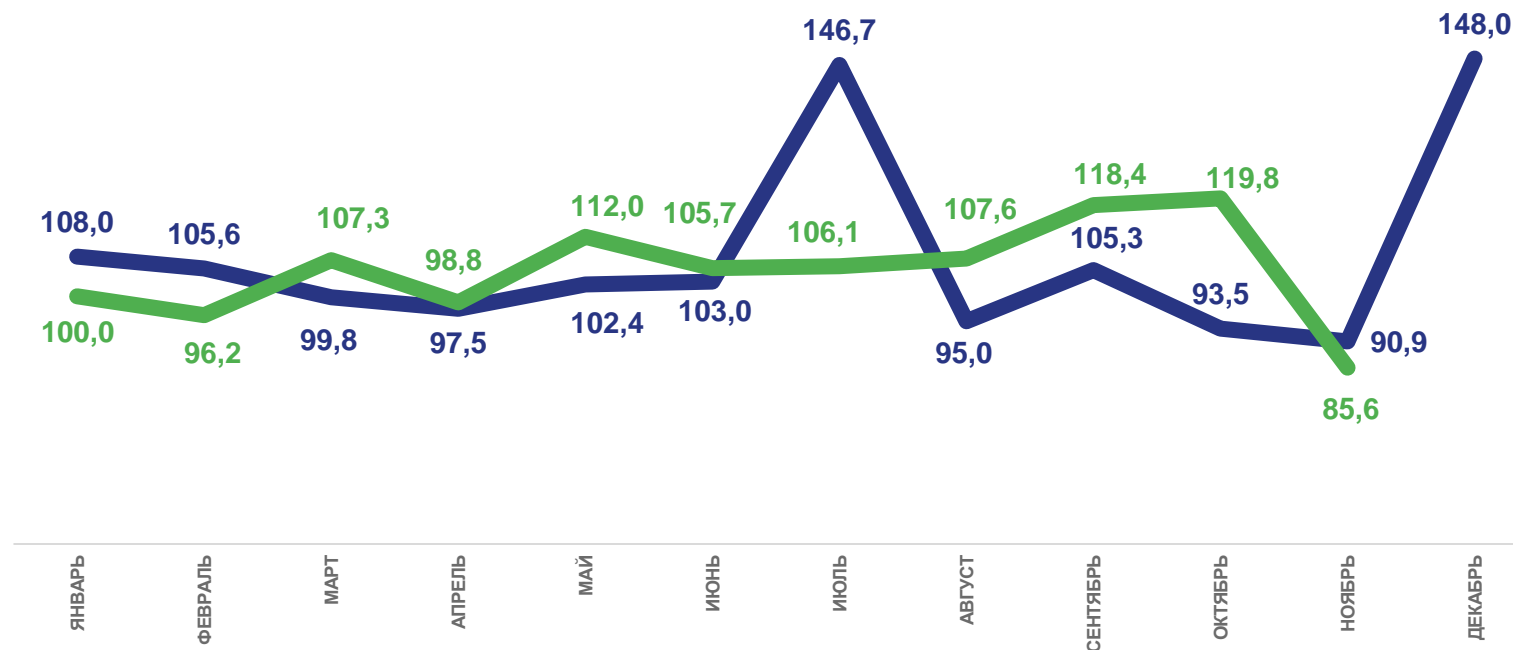
За январь-ноябрь 2023 года

24 371,2

млн рублей

104,5%

К соответствующему периоду
предыдущего года



2022

2023



ПОГОЛОВЬЕ СКОТА И ПТИЦЫ В ХОЗЯЙСТВАХ ВСЕХ КАТЕГОРИЙ

НА КОНЕЦ НОЯБРЯ 2023 ГОДА, ТЫС. ГОЛОВ



В % к соответствующему периоду предыдущего года



Крупный рогатый скот

100,7



Из него коров

101,6



Свиньи

74,0



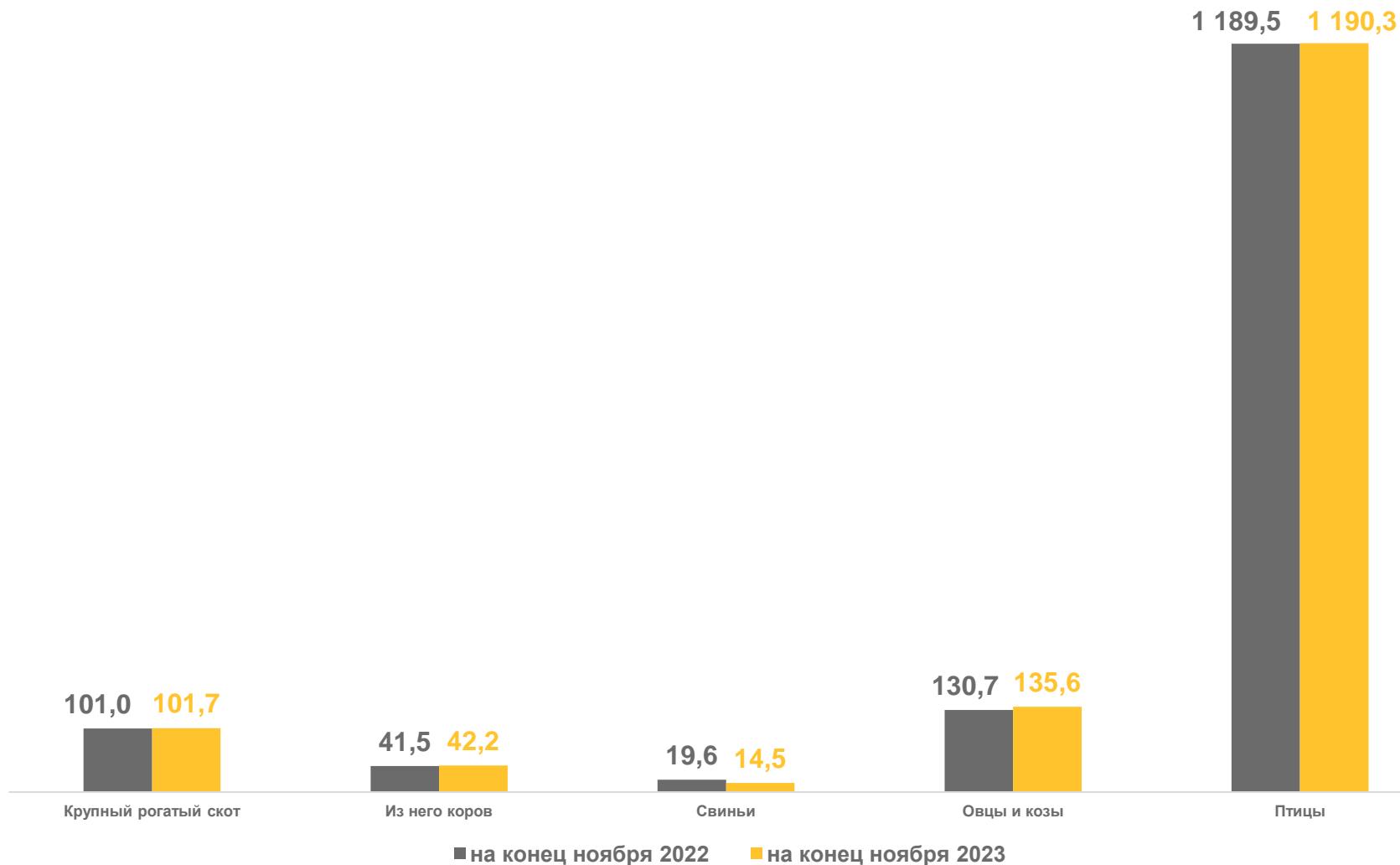
Овцы и козы


103,8



Птица

100,1





ДИНАМИКА ПОГОЛОВЬЯ КРУПНОГО РОГАТОГО СКОТА В ХОЗЯЙСТВАХ ВСЕХ КАТЕГОРИЙ

НА КОНЕЦ МЕСЯЦА, В % К СООТВЕТСТВУЮЩЕМУ МЕСЯЦУ ПРЕДЫДУЩЕГО ГОДА

Поголовье крупного рогатого скота

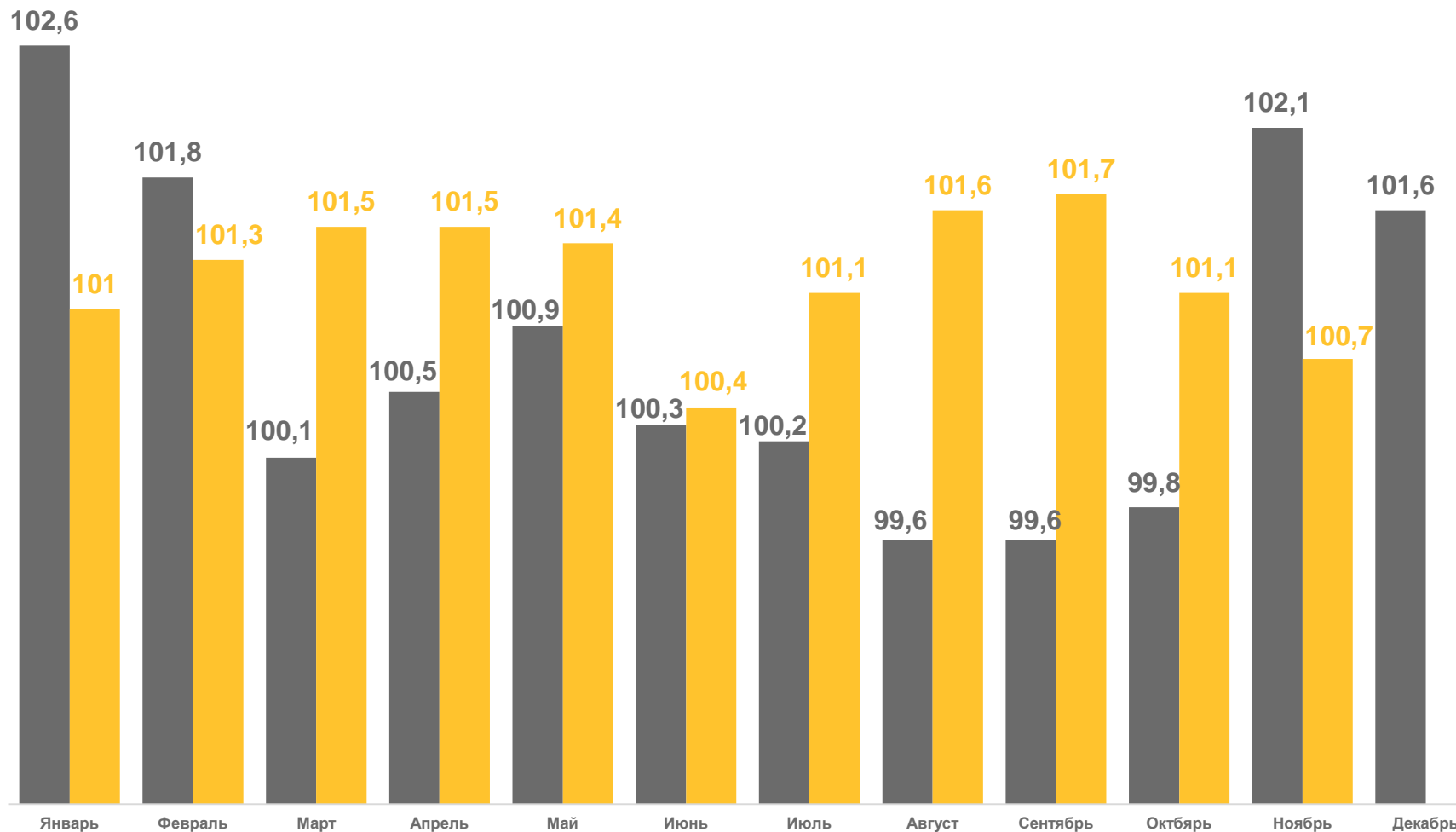
На конец ноября 2023 года

101,7

ТЫС. ГОЛОВ

100,7% ▲

К соответствующему месяцу
прошлого года



■ 2022 ■ 2023



ДИНАМИКА ПОГОЛОВЬЯ КОРОВ ИЗ СТРУКТУРЫ КРУПНОГО РОГАТОГО СКОТА В ХОЗЯЙСТВАХ ВСЕХ КАТЕГОРИЙ

НА КОНЕЦ МЕСЯЦА, В % К СООТВЕТСТВУЮЩЕМУ МЕСЯЦУ ПРЕДЫДУЩЕГО ГОДА



Поголовье коров

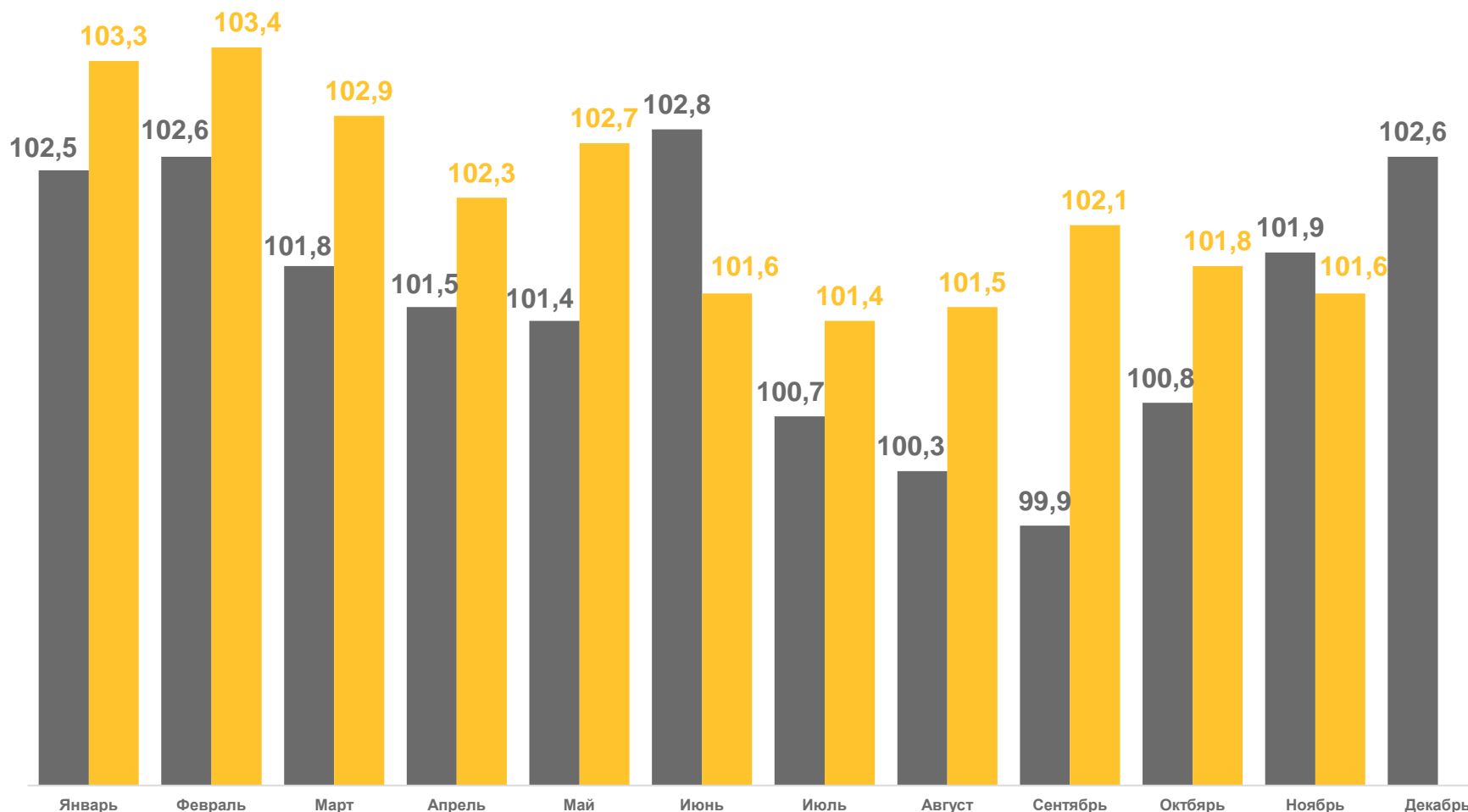
На конец ноября 2023 года

42,2

ТЫС. ГОЛОВ


101,6% ▲

К соответствующему месяцу
прошлого года



■ 2022 ■ 2023





ДИНАМИКА ПОГОЛОВЬЯ СВИНЕЙ В ХОЗЯЙСТВАХ ВСЕХ КАТЕГОРИЙ

НА КОНЕЦ МЕСЯЦА, В % К СООТВЕТСТВУЮЩЕМУ МЕСЯЦУ ПРЕДЫДУЩЕГО ГОДА

Поголовье свиней

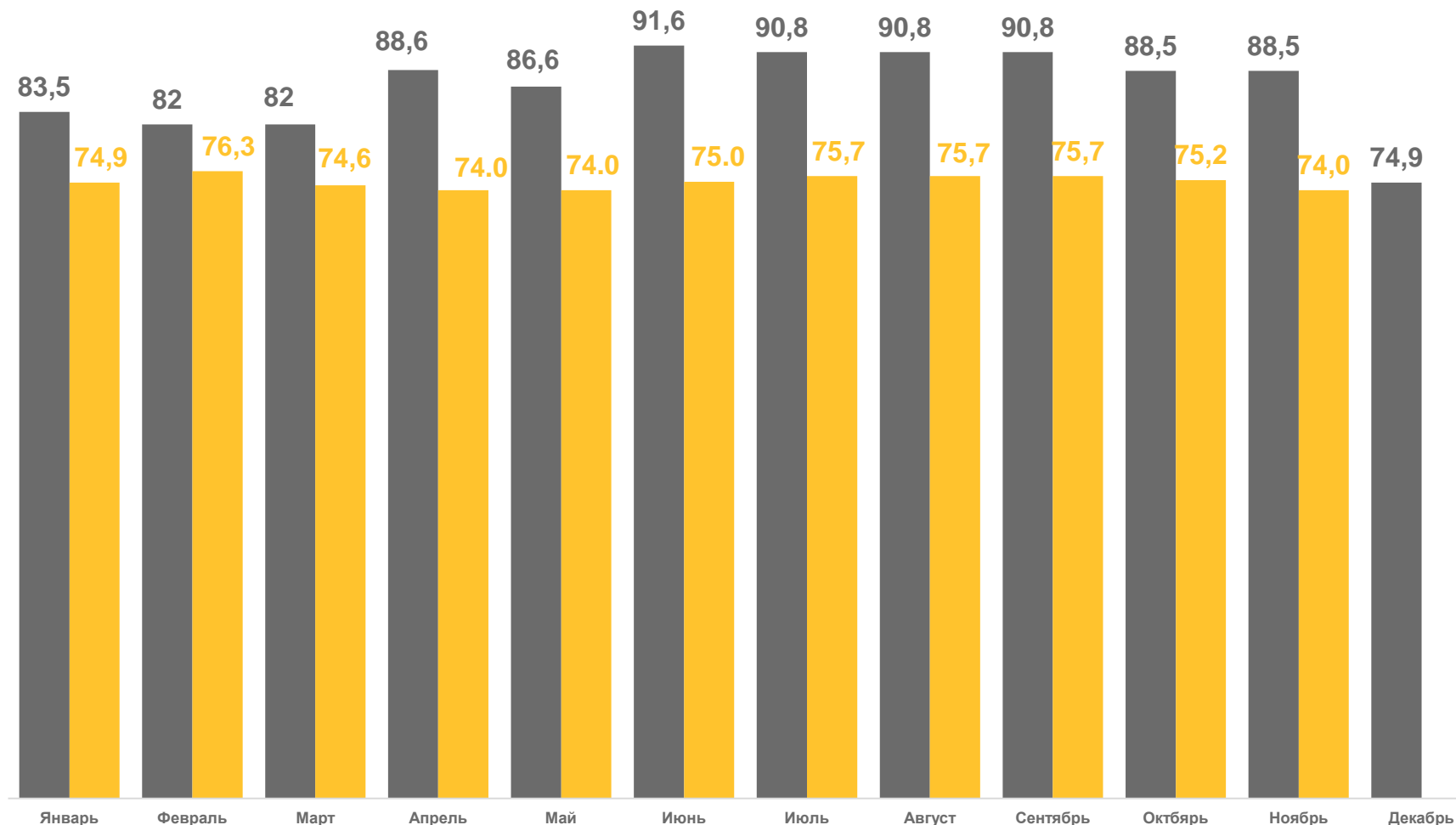
На конец ноября 2023 года

14,5

ТЫС. ГОЛОВ


74,0% ▼

К соответствующему месяцу
прошлого года



■ 2022 ■ 2023





ДИНАМИКА ПОГОЛОВЬЯ ОВЕЦ И КОЗ В ХОЗЯЙСТВАХ ВСЕХ КАТЕГОРИЙ

НА КОНЕЦ МЕСЯЦА, В % К СООТВЕТСТВУЮЩЕМУ МЕСЯЦУ ПРЕДЫДУЩЕГО ГОДА

Поголовье овец и коз

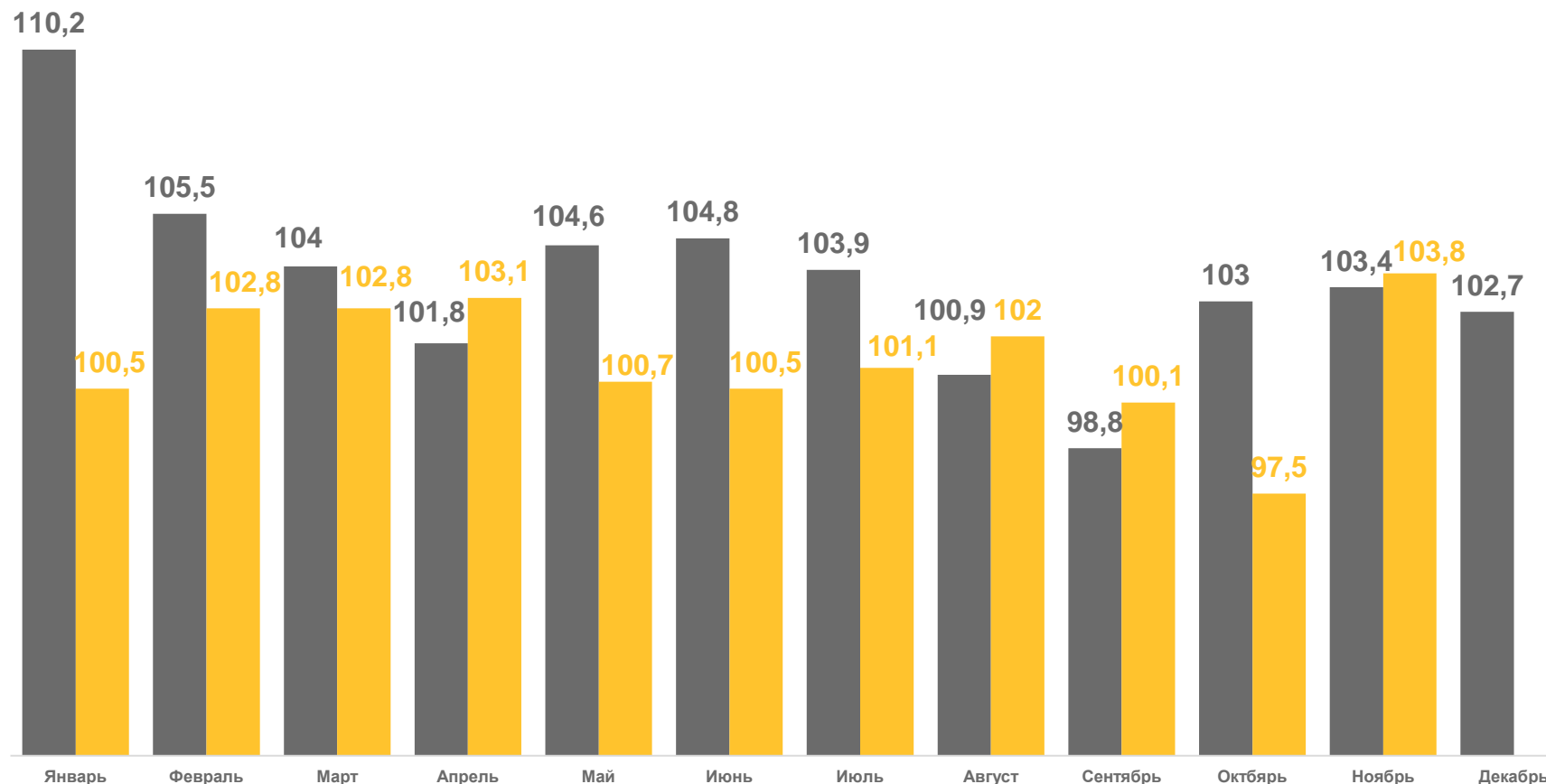
На конец ноября 2023 года

135,5

ТЫС. ГОЛОВ

103,8% ▲


К соответствующему месяцу
прошлого года



■ 2022 ■ 2023

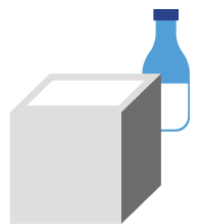


ПРОИЗВОДСТВО ОСНОВНЫХ ВИДОВ ЖИВОТНОВОДСТВА



ЯНВАРЬ-НОЯБРЬ
2023 г.
ТЫС. ТОНН

В % К ЯНВАРЮ-
НОЯБРЮ 2022 г.



В хозяйствах всех
категорий

Скот и птица на убой
(в живом весе)

49,5 **105,7**

В том числе
сельхозорганизации

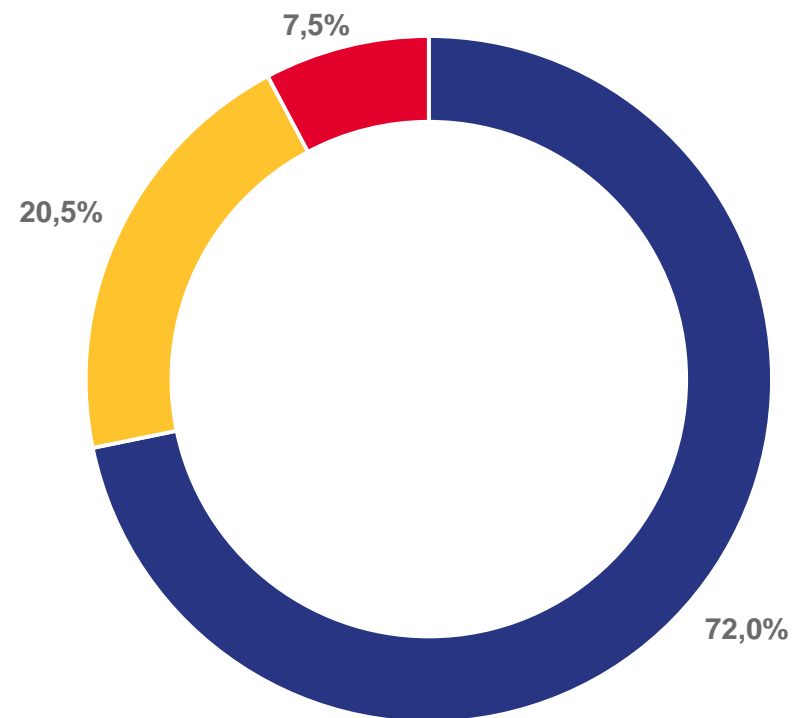
3,7 **92,5**



На душу населения
произведено мяса
в убойном весе

73^{кг} **114,1**

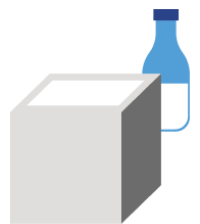

Институциональная структура
производства мяса, в % всех категорий



- Хозяйства населения
- Крестьянские (фермерские) хозяйства
- Сельскохозяйственные организации



ПРОИЗВОДСТВО ОСНОВНЫХ ПРОДУКТОВ ЖИВОТНОВОДСТВА



В хозяйствах всех
категорий

Надоено молока

ЯНВАРЬ-НОЯБРЬ
2023 г.
ТЫС. ТОНН

222,0

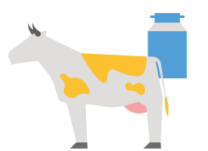
В % К ЯНВАРЮ-
НОЯБРЮ 2022 г.

104,8

В том числе
сельхозорганизации

7,3

76,2



Средний удой молока от одной
коровы по сельхозорганизациям,
не относящимся к субъектам
малого предпринимательства

4 844^{кг}

95,8

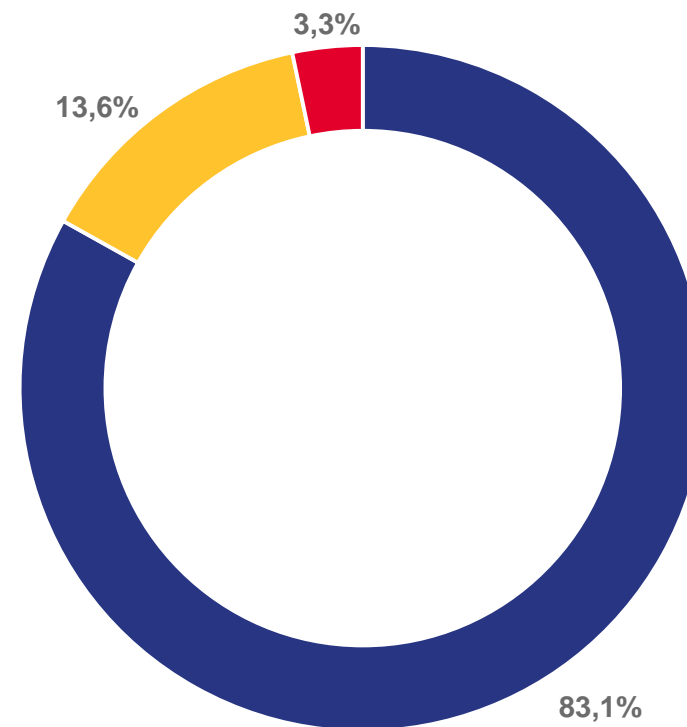


На душу населения
произведено молока

326^{кг}

109,4

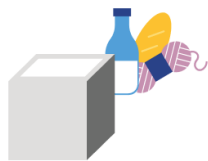
Институциональная структура
производства молока, в % всех категорий



- Хозяйства населения
- Крестьянские (фермерские) хозяйства
- Сельскохозяйственные организации



ПРОИЗВОДСТВО ОСНОВНЫХ ПРОДУКТОВ ЖИВОТНОВОДСТВА



В хозяйствах всех
категорий

Яйца

ЯНВАРЬ-НОЯБРЬ
2023 г.
МЛН ШТУК

68,1

В % К ЯНВАРЮ-
НОЯБРЮ 2022 г.

100,9

В том числе
сельхозорганизации

1,9

98,0



Средняя яйценоскость
от одной курицы-несушки

189 шт.

95,5

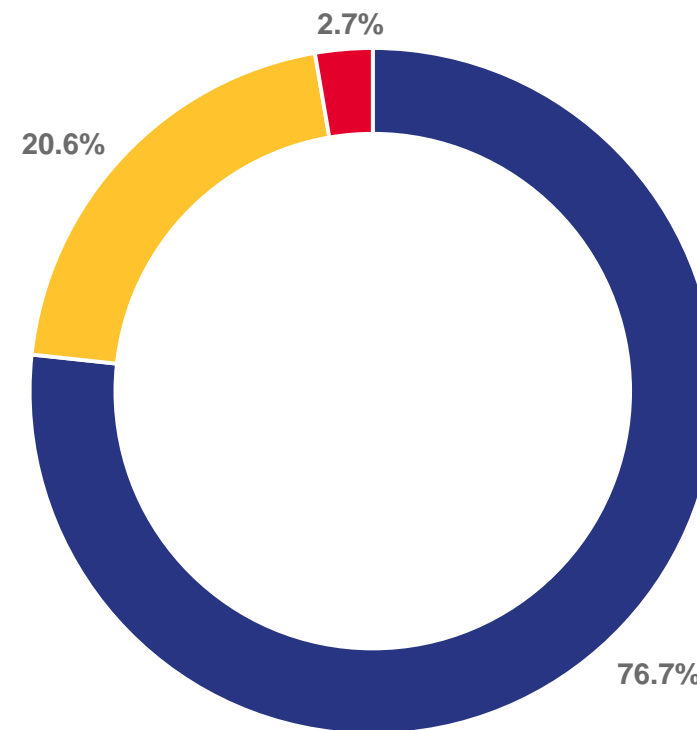


На душу населения
произведено яиц

99 шт.

108,8

Институциональная структура
производства яиц, в % всех категорий



- Хозяйства населения
- Крестьянские (фермерские) хозяйства
- Сельскохозяйственные организации



ОБЪЕМ РЕАЛИЗАЦИИ ОСНОВНЫХ СЕЛЬСКОХОЗЯЙСТВЕННЫХ ПРОДУКТОВ СЕЛЬСКОХОЗЯЙСТВЕННЫМИ ОРГАНИЗАЦИЯМИ

ЯНВАРЬ – НОЯБРЬ 2023 ГОДА, ТЫС. ТОНН



Зерно

282,2

В % к соответствующему периоду 2022 года



Семена
подсолнечника

1,7



Скот и птица
(в живом весе)

3,7



Молоко

6,9



Яйца (млн штук)

1,6

